

Sammanträdesportalen – en manual

Sammanträdesportalen syftar till att du som ledamot i nämnden ska kunna ta del av allt underlag inför ett sammanträde digitalt.

När underlaget till ett sammanträde är redo för dig att ta del av kommer kansliet skicka ett e-postmeddelande till (avsändaren kommer vara no-reply@forsakringsnamnder.se resp. no-reply@trafikskadenamnden.se).

Innehåll

Sammanträdesportalen – en manual.....	1
Inloggning och länk.....	2
Access nekad.....	2
Inga planerade sammanträden	3
Utloggning	4
Sammanträden och ärenden	5
Startsida.....	5
Sammanträdesvy.....	5
Ärendevy	6
Materialet i ett ärende – så arbetar du med PDF-dokumentet	8
Visa/Dölj Kommentarer.....	9
Visa/Dölj Bokmärken	9
Visa/Dölj Miniaturbilder	10
Sidnummer	10
Gå till föregående/nästa sida	10
Enkelsidig/dubbelsidig vy	10
Zooma in/zooma ut	10
Verktögsfältet	11

Inloggning och länk

Sammanträdesportalen är en del av hemsidan och nås genom länk –

Svensk Försäkrings Nämnder: www.forsakringsnamnder.se/sammantradesportal.

Trafikskadenämnden: www.trafikskadenamnden.se/sammantradesportal.

Länken hittar du även i sidfoten på de respektive hemsidorna:



Spara gärna länken som en favorit i din webbläsare.

Du loggar in med BankID på fil eller Mobilt BankID.

När du har loggat in kommer du vara inloggad i portalen fram till kl. 03.00 nästkommande natt så länge som din webbläsare är öppen. Var noga med att inte lämna din dator/surfplatta/telefon oläst när du är inloggad i portalen.

Access nekad

Om du kommer till denna sida när du loggat in har kansliet inte ditt personnummer registrerat på korrekt sätt. Kontakta kansliet så får du hjälp.



Inga planerade sammanträden

Om du kommer till denna sida när du har loggat in har du inga sammanträden publicerade i portalen. Vet du att det borde finnas ett sammanträde publicerat kontaktar du kansliet så får du hjälp.

Sammanträdesportalen

Här hittar ledamöter i nämnden material till sammanträden.



Inga planerade sammanträden

Det finns inga planerade sammanträden att visa.

Utloggning

För att logga ut ur portalen klickar du på ditt namn längst upp på sidan och väljer "Logga ut" under rubriken Sammanträdesportalen. Du loggas dock alltid ut nästkommande natt kl. 03.00 per automatik.

Observera att du kommer vara inloggad på Mina ärenden och Sammanträdesportalen samtidigt. Är du skadereglerare på ett försäkringsbolag och ska svara på en ansökan i nämnden kan du enkelt byta mellan Mina ärenden och Sammanträdesportalen när du har loggat in dig med BankID.

The screenshot shows the user interface of the Swedish Insurance Board's meeting portal. At the top, the logo "Svensk Försäkrings Nämnder" is displayed. The main heading is "Sammanträdesportalen" (Meeting Portal), with a sub-heading "Här hittar ledamöter i nämnden material till sammanträden" (Here members of the board find material for meetings). Below this, there is a section for meeting lists with a table. The table has columns for "Mötestitel" (Meeting Title), "Datum" (Date), "Tid" (Time), and "Plats" (Location). One meeting is listed: "PFN Möten 2024-10-09" on "2024-10-09" at "10:00" in "Stortorget eller Teams". Below the table is a "Föredragningslista" (Agenda List) section with a link to "Öppna dokumentet" (Open document).

English Evy Evysson Sök

EXTRANÄTET

MINA ÄRENDEN
Du är inloggad i Mina ärenden
Logga ut →

SAMMANTRÄDES-
PORTALEN
Du är inloggad på
sammanträdesportalen
Logga ut →

Nedan ser du en lista över de sammanträden som du har deltagit på eller ska delta på.
Här hittar du en manual till Sammanträdesportalen.

Mötestitel	Datum	Tid	Plats
PFN Möten 2024-10-09	2024-10-09	10:00	Stortorget eller Teams

Föredragningslista

Öppna dokumentet

Sammanträden och ärenden

Startsida

När du har loggat in och det finns publicerade sammanträden ser du en lista över dina sammanträden. Du kommer se både sammanträden du har deltagit på under den närmsta tiden och sammanträden du ska delta på. Sammanträdena sorteras i kronologisk ordning med det äldsta sammanträdet högst upp.

[English](#) [Evy Evysson](#) [Sök](#)

Svensk Försäkrings Nämnder

Sammanträdesportalen

Här hittar ledamöter i nämnden material till sammanträden.

Nedan ser du en lista över de sammanträden som du har deltagit på eller ska delta på.
Här hittar du en manual till Sammanträdesportalen.

Mötestitel	Datum	Tid	Plats
PFN Möten 2024-10-09	2024-10-09	10:00	Stortorget eller Teams
PFN Möten 2024-10-31	2024-10-31	10:00	Stortorget eller Teams
PFN Möten 2025-06-01	2025-06-01	10:00	Lokal eller Teams

Sammanträdesvy

När du klickar på ett sammanträde fälls det ut och följande information kommer fram.

- Föredragningslista
- Deltagarlista (alla deltagare på sammanträdet)
- Kommentarer
- Ärenden

När du öppnar föredragningslistan kommer den laddas ner på din dator. Tänk därför på att regelbundet tömma din mapp där nedladdade filer sparas eftersom föredragningslistan innehåller personuppgifter.

PFN Möten 2024-10-09 2024-10-09 10:00 Stortorget eller Teams ^

Föredragningslista

Öppna dokumentet

Deltagarlista

Namn	Uppdrag	Organisation	E-post	Telefonnummer
Evy Ordförandesson	Ordförande		evy.ordforandesson@fejks.se	086122222
Urban Konsument Larsson	Konsumentrepresentant		urban.larsson@fejks.se	056736356
Jennie Konsumentason	Konsumentrepresentant		jennie.holmberg@trafikskadenamnden.se	

+8 flera deltagare Visa alla deltagare v

Kommentarer

Testmöte för utbildningar.

Ärende Expandera alla ärenden v

- 1 § 324-2019 PFN v
- 2 § 13-2022 PFN v

PFN Möten 2024-10-31 2024-10-31 10:00 Stortorget eller Teams v

PFN Möten 2025-06-01 2025-06-01 10:00 Lokal eller Teams v

Ärendevy

När du klickar på ett ärende fälls det ut och information relevant för det ärendet kommer fram.

- Ärendenummer, Bolagets bemötande, Försäkringsbolag, Ärendetyp (läkarkategori) (observera att det är olika rubriker beroende på nämnd)
- Deltagare ärendet
- Dokument
 - Material till sammanträde (filen heter Material till sammanträde + diarienummer + totalt antal sidor). Filen publiceras ca tre veckor innan sammanträdet.
 - *Endast gällande PFN och FNR*: Recit i ärendet (filen heter Yttrande + diarienummer). Filen publiceras två arbetsdagar innan sammanträdet. Exempelvis publiceras recit i ärenden till ett sammanträde onsdag kl. 10 senast måndag kl. 10.
 - *Endast gällande POL*: Rapport Prövningsförfarande Ombuds Lämplighet.

Materialet till ärendet öppnas endast i webbläsarens fönster. Reciten i ärendet och Rapport Prövningsförfarande Ombuds Lämplighet laddas ned på din dator. Tänk därför på att regelbundet tömma din mapp där nedladdade filer sparas eftersom reciten innehåller personuppgifter.

PFN Möten 2024-10-09 2024-10-09 10:00 Stortorget eller Teams

Föredragningslista

Öppna dokumentet

Deltagarlista

Namn	Uppdrag	Organisation	E-post	Telefonnummer
Evy Ordförandesson	Ordförande		evy.ordforandesson@fej.k.se	086122222
Urban Konsument Larsson	Konsumentrepresentant		urban.larsson@fej.k.se	056736356
Jennie Konsumentsson	Konsumentrepresentant		jennie.holmberg@trafikskadenamnden.se	

+8 flera deltagare Visa alla deltagare

Kommentarer

Testmöte för utbildningar.

Ärende Expandera alla ärenden

1 § 13-2022 PFN

Ärendenummer	Bolagets bemötande	Försäkringsbolag	Ärendetyp
13-2022 PFN	Med.inv;	Trygg-Hansa	Ortoped

Deltagare på ärendet

- Elis Sekreterarsson, Sekreterare
- Lilly Folksamsson, Försäkringsledamot
- Ylva Andersson, Försäkringsledamot
- Anders Neurologsson, Läkare
- Jennie Konsumentsson, Konsumentrepresentant
- Urban Konsument Larsson, Konsumentrepresentant

Dokument

Material_till_sammanträde_13-2022 PFN.pdf

Yttrande 13-2022 PFN.docx

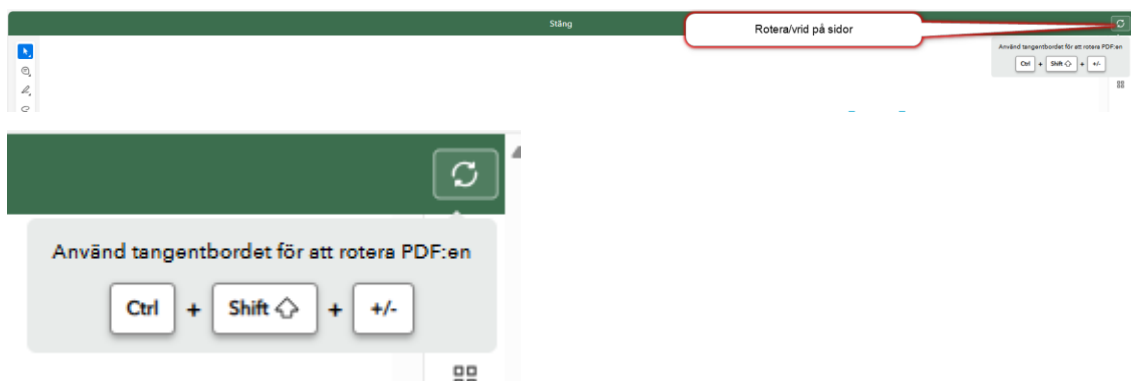
2 § S24-2019 PFN

Materialet i ett ärende – så arbetar du med PDF-dokumentet

Materialet i ett ärende, dvs. PDF-dokumentet, öppnas i din webbläsares fönster. Alla kommentarer/markeringar du gör i dokumentet sparas automatiskt. När du är klar klickar du på "Stäng" i den gröna listen längst upp på sidan. Du kan när som helst återkomma till dokumentet och fortsätta arbeta med den.

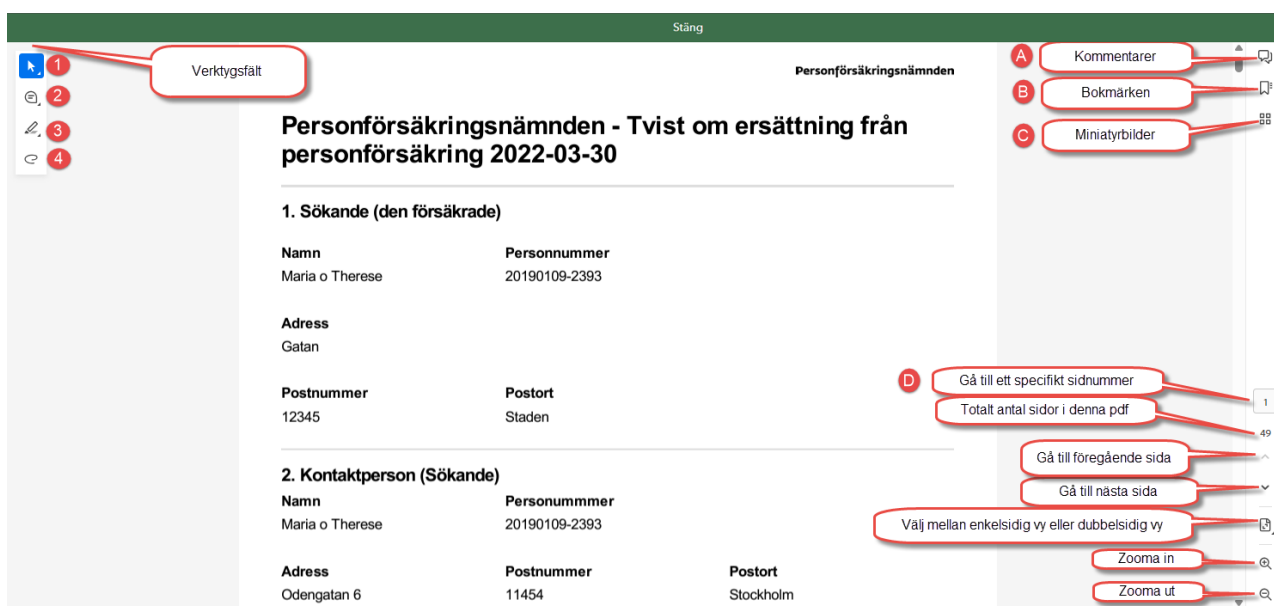
Ingen annan än du själv kan se dina kommentarer eller andra markeringar!

Längst upp till höger finns en guide till hur du vrider/roterar på sidor i materialet. Du använder tangentbordet för att rotera PDF:en: Ctrl + Shift + +/-.



Till höger finns knappar för att visa/dölja kommentarer, bokmärken och miniatyrbilder. Det finns även knappar för att gå till ett specifikt sidnummer, pilar för att gå till föregående/nästa sida, knapp för att växla mellan enkel- och dubbelsidig vy och knappar för att zooma in/zooma ut.

Till vänster hittar du verktygsfältet. Här kan du välja mellan att göra kommentarer, markera text och rita på frihand.





Visa/Dölj Kommentarer

Genom att klicka på denna ikon kan du välja att visa eller dölja dina kommentarer. Du kan även stänga kommentarsfältet med krysset.

The screenshot shows a document viewer interface. On the left is a vertical toolbar with icons for navigation and editing. The main content area displays a document titled "Personförsäkringsnämnden - Tvist om ersättning från personförsäkring 2022-03-30". Below the title, there is a section "1. Sökande (den försäkrade)" with a table of personal information:

Namn	Personnummer
Maria o Therese	20190109-2393

Below the table, there is an "Adress" field with the value "Gatan" and "Postnummer" with the value "12345".

On the right side, a "Comments" panel is open, showing a search bar, a "Page 1" indicator, and a comment from a "Guest" user posted "17 mins ago" with the text "Testar kommentarer". A "Reply" button is visible below the comment. A tooltip above the panel says "Edit, delete, or reply to comments".



Visa/Dölj Bokmärken

Genom att klicka på denna ikon kan du välja att visa eller dölja bokmärken. Du kan även stänga bokmärkesfältet med krysset.

När du klickar på ett bokmärke kommer du direkt till den platsen i dokumentet. Vissa bokmärken fungerar bara att fälla ut eftersom de är en del av grundstrukturen. I exemplet nedan är det "Ansökan" och "Bolagets svar på ansökan" som är av denna typ av bokmärke.

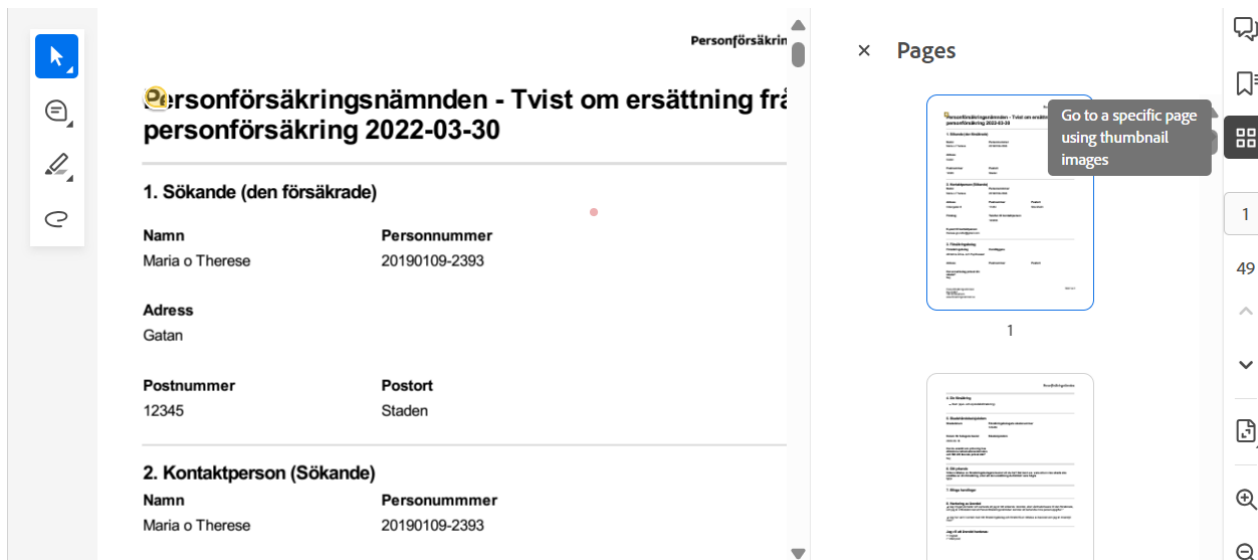
The screenshot shows the same document viewer interface as above. The "Bookmarks" panel is open on the right side, displaying a list of bookmarks:

- Ansökan
 - Ansökan.pdf
- Bolagets svar på ansökan
 - 01. Bolagets inställning.pdf
 - 02. Beslutsbrev.pdf
 - 03. Omprövningsbeslut.pdf
 - 04. Aktuell villkorspunkt.pdf
 - 07. Journal Vårdcentral.pdf

A tooltip above the panel says "Go to a specific bookmark".

C *Visa/Dölj Miniaturbilder*

Genom att klicka på denna ikon kan du välja att visa eller dölja miniatyrbilder. Du kan även stänga fältet med krysset.



D *Sidnummer*

Skriv in ett specifikt sidnummer i rutan och tryck enter så kommer du direkt till den valda sidan.

E *Gå till föregående/nästa sida*

Klicka på pilarna upp och ner för att bläddra mellan sidorna. Det går även bra att scrolla för att komma till föregående/nästa sida.

F *Enkelsidig/dubbelsidig vy*

Du kan välja mellan att ha en sida på skärmen eller ha två sidor framme samtidigt.

G *Zooma in/zooma ut*

Klicka på plus eller minus för att zooma in och zooma ut.

Verktysfältet

1 Välj eller panorera

Du kan välja mellan pilen eller handen.

Med pilen kan du markera en del av texten och då kommer verktysfältet upp i anslutning till markeringen. Då kan du direkt t.ex. välja att lägga till en kommentar eller markera texten med viss färg.

Med handen kan du dra på sidan och röra sidan upp eller ner.



2 Göra en kommentar

Välj "Add comments" eller "Add text comment".

"Add comments": Du klickar du på det ställe i texten där du vill infoga

Kommentaren och då visas en textruta till höger. Skriv din kommentar och klicka på "Post".

"Add text comment": Klicka på det ställe i texten där du vill infoga din textkommentar och skriv din text i rutan som kommer fram.

Du kan själv välja färg på din kommentar.

The screenshot shows a web application interface. On the left, a vertical toolbar contains icons for navigation and editing. A dropdown menu is open, showing options: "Add comments" (checked), "Add text comment", and "1. Sökande (den försä)". Below the menu, the profile information for "1. Sökande (den försä)" is displayed, including "Namn: Maria o Therese" and "Adress: Gatan".

The main content area shows a section titled "Personförsäkringsnämnden - Tvist om ersättning från personförsäkring 2022-03-30". Below this, there is a form for "1. Sökande (den försäkrade)". The form contains the following data:

Namn	Personnummer
Maria o Therese	20190109-2393

Below the table, the "Adress" is listed as "Gatan". Further down, the "Postnummer" is "12345" and the "Postort" is "Staden".

On the right side, a comment box is visible with the text "Text till 'Add text comment'". A purple arrow points from this text to a comment box in the right-hand sidebar. The sidebar shows a "Comments" section with a "Add a comment" input field and a "Page 1" indicator. Below this, there are two comments from a "Guest" user, both with the text "Text till 'Add comment'". A "Reply" button is visible below the first comment. At the bottom of the sidebar, there is a "Text till 'Add text comment'" input field with "Cancel" and "Post" buttons.

3 Markera text

Du kan markera text (highlight), stryka under text (underline) och stryka över text (strikethrough). Du kan själv välja färg på alla dessa val och du kan även välja tjocklek på valet att markera text.

The screenshot shows a web application interface. A vertical toolbar on the left contains icons for navigation and editing. A dropdown menu is open, showing options: "Highlight" (checked), "Underline", and "Strikethrough". Below the menu, the profile information for "Personförsäkringsnämnden" is displayed, including "Adress: Gatan" and "Postnummer".

Personförsäkringsnämnden

Personförsäkringsnämnden - Tvist om ersättning från personförsäkring 2022-03-30

1. Sökande (den försäkrade)

Namn	Personnummer
Maria o Therese	20190109-2393

Adress
Gatan

Postnummer	Postort
12345	Staden

Comments 4

Add a comment

Page 1 3

Guest just now Highlighted text Add comment

Guest just now Underlined text Add comment

Guest just now Crossed out text Add comment

4 Rita på frihand

Du kan rita i dokumentet (draw freehand) och du kan välja färg och tjocklek på pennan. Du kan även lägga till text till det du har ritat i kommentaren till höger genom att välja "Add comment".

Personförsäkringsnämnden

Personförsäkringsnämnden - Tvist om ersättning från personförsäkring 2022-03-30

1. Sökande (den försäkrade)

Namn	Personnummer
Maria o Therese	20190109-2393

Adress
Gatan

Postnummer	Postort
12345	Staden

Comments 2

Add a comment

Page 1 1

Guest just now Added a drawing Add comment